

Sponsoren

Mit freundlicher Unterstützung von



1.500,00 €



1.000,00 €



500,00 €



500,00 €



250,00 €

Geräte für das Wet-Lab Tränenwegschirurgie werden freundlicherweise von der Firma BESS zur Verfügung gestellt.

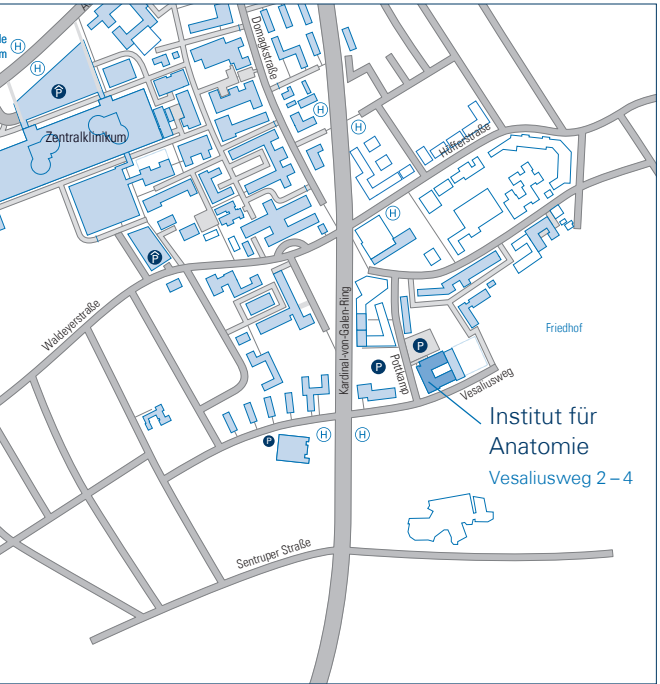
Kontakt und Anmeldung

<i>Veranstalter</i>	Univ.-Prof. Dr. med. Nicole Eter Direktorin der Klinik für Augenheilkunde, Universitätsklinikum Münster Domagkstraße 15, 48149 Münster
<i>Wissenschaftl. Leitung und Organisation</i>	Dr. med. Ralph-Laurent Merté, Dr. med. Nataša Mihailovic
<i>Anmeldung zur Tagung</i>	Anmeldung mit Angabe des Namens und der Adresse per E-Mail an: augenklinik-fortbildung@ukmuenster.de
<i>Zertifizierung</i>	Die Fortbildung wird von der Ärztekammer Westfalen-Lippe mit 6 Punkten – 10.5.2019 7 Punkten – 11.5.2019 zertifiziert.

Zahlungsmittel
Überweisung nach Rechnungserhalt.

Stornierungen müssen bis **spätestens 30. April 2019** schriftlich (Fax: 0251 83-57531 oder per E-Mail an augenklinik-fortbildung@ukmuenster.de) erfolgen. Bei Rücktritt nach dem 30. April 2019 oder Nichtanwesenheit während des Kurses ist der Gesamtbetrag zu zahlen. Rechnungen/Anmeldebestätigung mit Angabe der Bankverbindung werden versandt. Irrtümer, Satz- und Druckfehler vorbehalten!

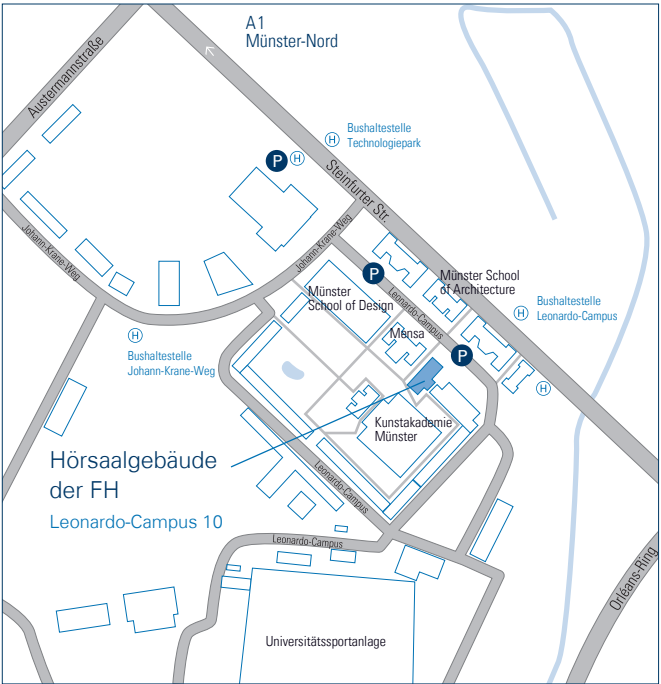
Anfahrt / Tagungsorte



Tagungsort **Wet-Lab Tränenwegschirurgie**
Präpariersaal, Prosektur der Anatomie,
Medizinische Fakultät Münster
Vesaliusweg 2 – 4,
48149 Münster

Teilnahmegebühr
10.5.2019

Um eine optimale Anleitung zu gewährleisten, ist die Teilnehmerzahl auf **20 Teilnehmer** beschränkt. In den Gebühren enthalten sind Getränke und Verpflegung am Kurstag.



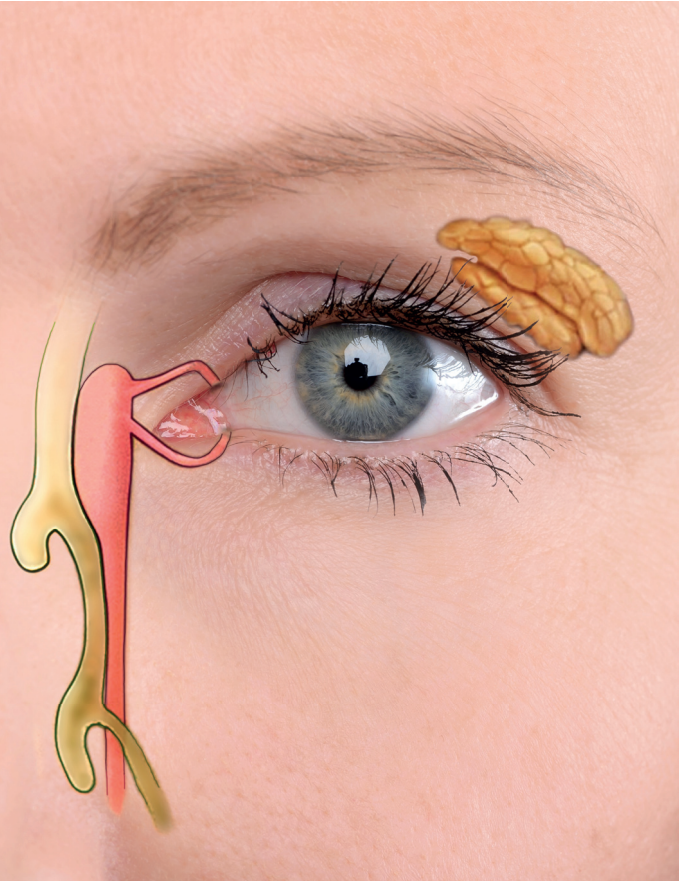
Tagungsort **Wissenschaftliche Tagung**
Leonardo Campus 10,
48149 Münster

Teilnahmegebühr
11.5.2019

Impressum
Herausgeber: Universitätsklinikum Münster, Unternehmenskommunikation
T 0251 83-55866, Unternehmenskommunikation@ukmuenster.de



Klinik für Augenheilkunde



Münsteraner Tränenwegsforum

Freitag und Samstag, 10./11. Mai 2019
Prosektur der Anatomie und Leonardo Campus, Münster


Einladung


Liebe Kolleginnen und Kollegen,


herzlich und mit großer Freude laden wir Sie zum ersten Münsteraner Tränenwegsforum am 10. und 11. Mai 2019 nach Münster ein. Das wissenschaftliche Programm im Rahmen der UKM Augenklinik-Fortbildungsreihe am Samstag wird erstmalig am denkmalgeschützten Leonardo-Campus in Münster stattfinden. Die Tränenwege sind ein wesentliches Gebiet der Augenheilkunde und bilden eine der Kernkompetenzen unserer Klinik. Die korrekte Diagnosestellung und Therapie stellen häufig eine Herausforderung in der klinischen Praxis dar. Unser Team der UKM-Augenklinik möchte Ihnen im Hinblick auf unsere langjährige Erfahrung mit minimalinvasiven und offenen Verfahren gemeinsam mit Experten aus dem In- und Ausland aktuelle Themen rund um Diagnostik und Therapie der Tränenwege vorstellen. Unterstützt durch Beiträge aus den Fachbereichen Hals-, Nasen-Ohrenheilkunde, Mund-, Kiefer-, Gesichtschirurgie und Radiologie zeigt sich die Bedeutung der interdisziplinären Zusammenarbeit.

Um nicht nur Theorie, sondern auch Praxis zu vermitteln, haben wir in der Prosektur der Anatomie erstmals die Möglichkeit, Ihnen am Freitag, den 10. Mai, die Teilnahme an einem Wet-Lab Tränenwegschirurgie anzubieten, bei dem Sie hands-on erste Erfahrungen in der Tränenwegschirurgie sammeln oder Ihre bereits vorhandenen Skills weiter entwickeln können.

Wir freuen uns, Sie zu diesem Event begrüßen zu dürfen.


Univ.-Prof. Dr. med Nicole Eter


Dr. med Ralph-Laurent Merté


Dr. med Nataša Mihailovic

Wet-Lab Tränenwegschirurgie

Freitag, 10. Mai 2019 14.00 – 18.30 Uhr
Prosektur Anatomie, Präpariersaal

- 14.00 Uhr

Begrüßung
N. Eter
- Kursleitung:** R.-L. Merté, N. Mihailovic
- Teil 1 Minimalinvasive Tränenwegschirurgie**

- Tränenwegssondierung
 - Mono- und bikanalikuläre-Schlauchintubation
 - Diagnostische Tränenwegsendoskopie
 - Therapeutische Tränenwegsendoskopie mit Mikrodrill
 - Tränenpunktoperationen
- 16.15 Uhr

Kaffeepause
- Teil 2 Offene Tränenwegsoperationen**
 - Dakryocystorhinostomie nach Toti und modifizierte Techniken
 - Konjunktivorhinostomie mit Tränenwegsprothese
 - Canaliculusinzisionen
 - Bindehautrautenexzision bei Eversio puncti lacrimale

18.15 Uhr

Zusammenfassung / Ende des Kurses



Programm

Samstag, 11. Mai 2019 09.00 – 15.30 Uhr
Leonardo Campus 10

- 09.00 Uhr

Begrüßung
N. Eter
- 09.10 Uhr

Anatomie der Tränenwege
W. Knabe
- 09.30 Uhr

Differentialdiagnosen der Epiphora
J. Termühlen
- 09.50 Uhr

Kongenitale Tränenwegsstenosen
H. Busse
- 10.10 Uhr

Infektionen der ableitenden Tränenwege
U. Grenzebach
- 10.30 Uhr

Funktionelle Tränenwegsstenosen – eine therapeutische Herausforderung!
H.-W. Meyer-Rüsenberg
- 10.50 Uhr

Kaffeepause
- 11.20 Uhr

Mikroendoskopie der ableitenden Tränenwege
K. H. Emmerich
- 11.40 Uhr

Transkanalikuläre Mikrodrilldakryoplastik – eine dauerhafte Lösung?
N. Mihailovic
- 12.00 Uhr

Transcanalicular DCR, endonasal laser DCR and powered DCR
P. Eloy

- 12.30 Uhr

Stellenwert der Bildgebung für die Tränenwegsdiagnostik und -therapie
W. Heindel
- 12.50 Uhr

Theorie und Praxis der Tränenwegs Bypasschirurgie - Wenn nichts mehr geht...Jones procedure! R. F. Guthoff
- 13.10 Uhr

Mittag-Imbiss
- 14.00 Uhr

Einfluss der Lider auf die Funktion der Tränenwege
M. Keserü
- 14.20 Uhr

Masquerade Tränenwegsstenose
R.-L. Merté
- 14.40 Uhr

Pathologien der Nase und Nebenhöhlen mit Einfluss auf die Tränenwegsfunktion
C. Rudack
- 15.00 Uhr

Deformation des Mittelgesichts mit Auswirkung auf die Tränenwege
J. Kleinheinz
- 15.20 Uhr

Botulinumtoxin und Epiphora
I. Lanzl
- 15.30 Uhr

Erste Erfahrungen mit dem LacriJet
N. Mihailovic, R.-L. Merté
- 15.40 Uhr

Zusammenfassung und Ende der Veranstaltung

Referenten und Vorsitzende

- Prof. Dr. Holger Busse Münster
Prof. Dr. Philippe Eloy Université catholique de Louvain, Woluwe-Saint-Lambert (B)
Prof. Dr. Karl Heinz Emmerich Augenklinik Klinikum Darmstadt
Univ.-Prof. Dr. Nicole Eter Klinik für Augenheilkunde, Universitätsklinikum Münster
Dr. Ulrike H. Grenzebach Klinik für Augenheilkunde, Universitätsklinikum Münster
Prof. Dr. Rudolf F. Guthoff Klinik und Poliklinik für Augenheilkunde, Universitätsmedizin Rostock
Univ.-Prof. Dr. Walter Heindel Radiologie des Universitätsklinikums Münster
Dr. Matthias Keserü Asklepios-Klinik Barmbek, Hamburg
Univ.-Prof. Dr. Johannes Kleinheinz Klinik für Mund, Kiefer- und Gesichtschirurgie, Universitätsklinikum Münster
Prof. Dr. Wolfgang Knabe Prosektur Anatomie, Medizinische Fakultät der WWU Münster
Prof. Dr. Ines Lanzl Chiemsee Augen Tagesklinik
Dr. Ralph-Laurent Merté Klinik für Augenheilkunde, Universitätsklinikum Münster
Prof. Dr. Hans-Werner Meyer-Rüsenberg Hagen
Dr. Nataša Mihailovic Klinik für Augenheilkunde, Universitätsklinikum Münster
Univ.-Prof. Dr. Claudia Rudack Klinik für Hals-, Nasen-, Ohrenheilkunde, Universitätsklinikum Münster
Dr. Julia Termühlen Klinik für Augenheilkunde, Universitätsklinikum Münster